

















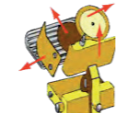















































































Quoi	Fréquence	Produit adapté	Méthode	Contrôles	Qui						
Plan de travail 	Après chaque utilisation	À définir Produit mixte	 Éliminer les déchets	 Appliquer le produit nettoyant/désinfectant	 Laisser agir	 Frotter	 Rincer	 Sécher	 		
Ustensiles 			 Éliminer les déchets	 Plonger les ustensiles dans une solution nettoyante/désinfectante	 Laisser agir	 Brosser	 Rincer à l'eau chaude	 Sécher et ranger			
Machines 			 Éliminer les débris	 Démonter	 Plonger les ustensiles dans une solution nettoyante/désinfectante	 Laisser agir	 Brosser	 Rincer à l'eau chaude			 Sécher et protéger
Sol et évacuations 	Après chaque service	À définir Produit mixte	 Éliminer les débris	 Répartir la solution nettoyante	 Laisser agir	 Jet d'eau chaude	 Brosser	 Éliminer la solution nettoyante	 Racler		
Vitrines 			 Appliquer le produit nettoyant/désinfectant	 Laisser agir	 Rincer	 Sécher					
Cellules de refroidissements 	Au moins une fois par semaine		 Vider les cellules	 Appliquer le produit nettoyant/désinfectant	 Laisser agir	 Frotter	 Rincer	 Sécher			
Poubelles de cuisine 	Après chaque service	À définir Produit mixte	 Vider les poubelles	 Pulvériser la solution nettoyante/désinfectante	 Sans oublier les roues	 Laisser agir 5min mini.	 Brosser	 Rincer	 		
Poubelles de voiries 	Après chaque passage des éboueurs		 Vider les poubelles	 Pulvériser la solution nettoyante/désinfectante	 Sans oublier les roues	 Laisser agir 5min mini.	 Brosser	 Rincer			
Matériel de nettoyage 	Après chaque service		 Tremper le matériel dans une solution nettoyante et désinfectante	 Laisser agir 5min mini.	 Rincer	 Suspendre pour sécher	 				
Chambres froides 	C.f positive (1 fois par semaine) C.f négative (1 fois par an)		 Vider les chambres	 Appliquer et étaler le détergent	 Laisser agir 5min mini.	 Frotter	 Rincer	 Sécher	 		
Murs 	Au minimum 1 fois par semaine	À définir Produit mixte	 Pulvériser le détergent	 Étaler	 Laisser agir 5min mini.	 Frotter	 Rincer	 Racler et sécher			
Plafonds 	Au minimum 1 fois par an		 Pulvériser la solution nettoyante/désinfectante	 Étaler	 Laisser agir 5min mini.	 Frotter	 Rincer	 Racler et sécher			


Contrôle visuel


Contrôle microscopique


Contrôle des odeurs